

LINE公式アカウント参加・つながり登録アプリ操作マニュアル


概要

このマニュアルでは、QRコードからLINE公式アカウントに参加し、「つながり登録アプリ」で卒業回を登録するまでの手順を説明します。

手順1：QRコードの読み取り

1. QRコードを読み取る

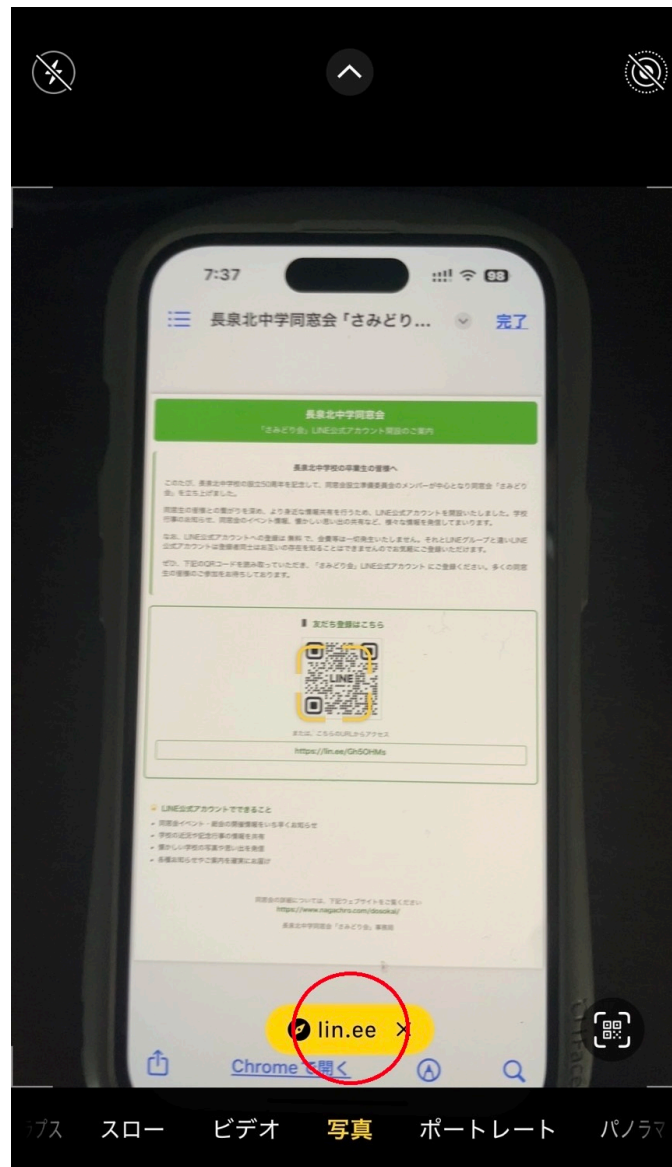
- カメラアプリでQRコードをスキャンします



手順2：lin.ee ページにアクセス

1. lin.eeページにアクセス

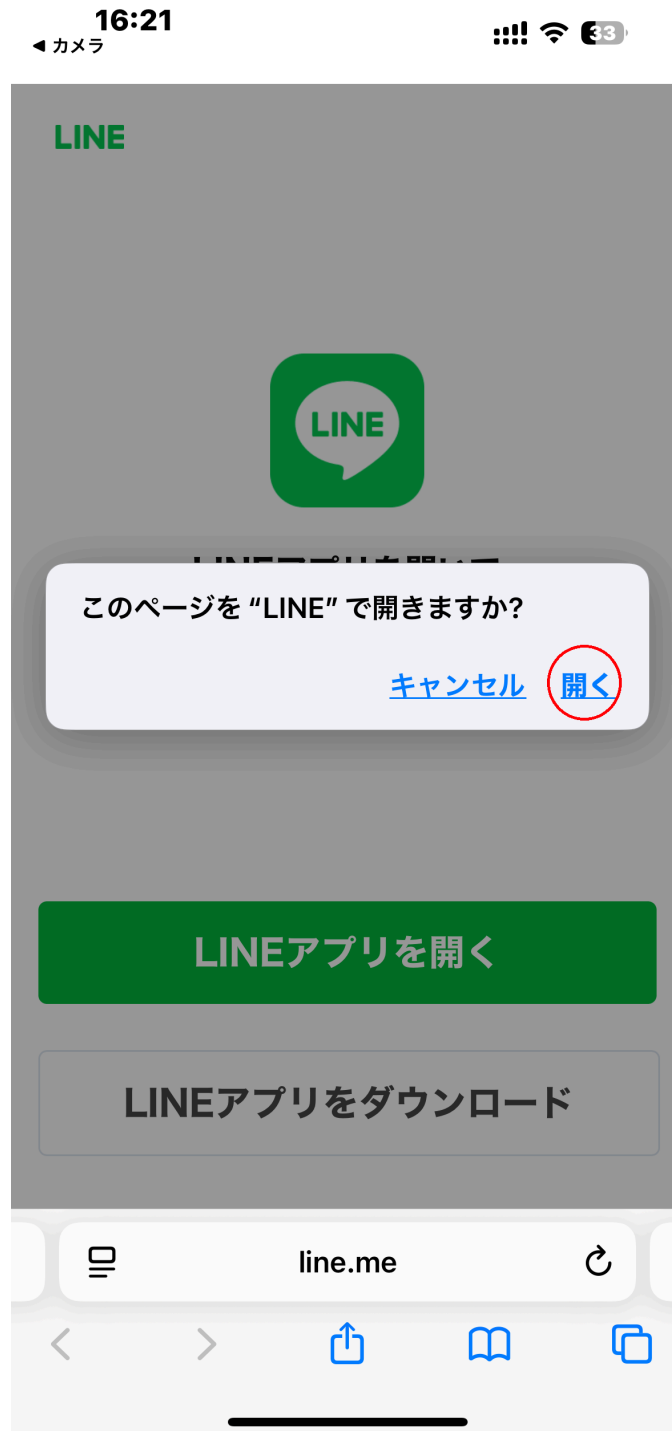
- 画面に **lin.ee** のURLが表示されますのでそれをタップ。



手順3：LINEを起動する

1. LINE起動の確認

- lineの起動確認がされますので「開く」をタップ。



手順4：公式アカウントの追加

1. 公式アカウントに参加

- 公式アカウントの案内画面が表示されます
- 公式アカウントを友だちに追加するため、「追加」ボタンをタップします



手順5：公式アカウントのトーク開始

1. トークを開始する

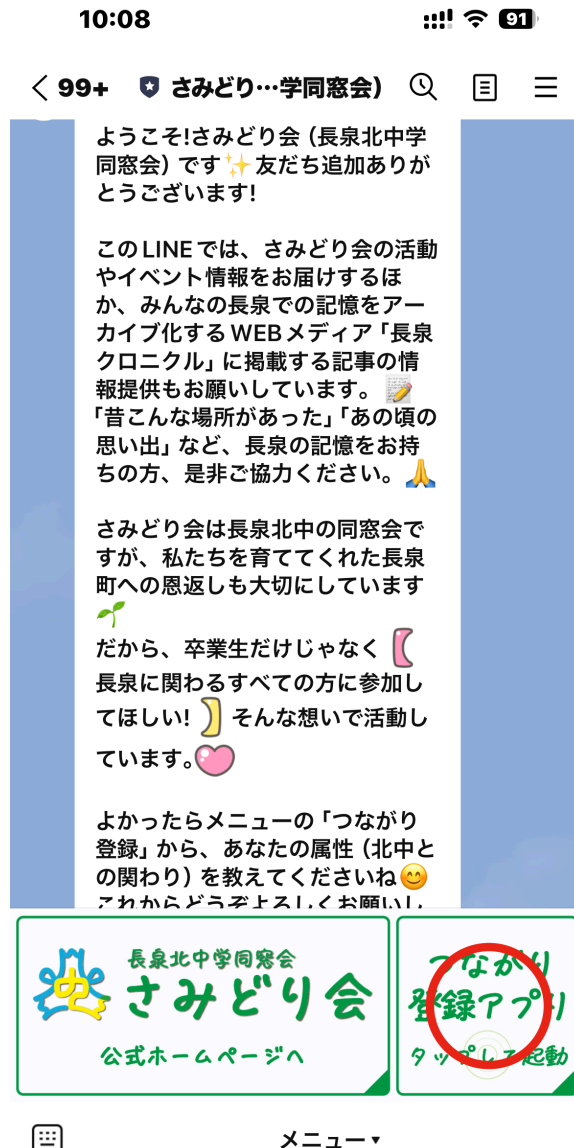
- 公式アカウントが友だちに追加されると、プロフィールページが表示されます
- 「トーク」ボタンをタップしてトーク画面に移動します



手順6：つながり登録アプリの起動

1. リッチメニューからつながり登録アプリを起動

- トーク画面下部にリッチメニューが表示されます
- 「つながり登録アプリ」の部分をタップします



手順7：権限許可の設定

1. アプリ権限を許可する

- つながり登録アプリを起動しようとする、権限許可の画面が表示されます
- 「メインプロフィール情報とトークへのメッセージ送信」の権限について
- 「許可する」ボタンをタップします



手順8：区分を選択

1. 「区分」を以下の中から選択

- 北中卒業生
 - 選択すると生年月日を入力項目が現れるので、生年月日を入力
- 長中卒業生
- (元) 北中教職員
- その他長泉町に縁のある人

2. 「登録する」 ボタンをタップ

例 北中卒業生の場合

The screenshot shows the 'つながり登録アプリ' (Connection Registration App) interface. At the top, there's a header with a back arrow, '99+', a heart icon, and 'さみどり…学同窓会'. Below this is a message: 'このLINEでは、さみどりの活動やイベント情報をお届けするほ'. The main content area has a title 'つながり登録アプリ' with a graduation cap icon. Below the title is a note: 'まずは該当する区分を選択してください 北中卒業生のみ生年月日を入力して頂きますが、何期生？判定の為にだけに利用しており、データの保存は行っていない。'. There are four dropdown menus: '区分' (set to '北中卒業生'), '生まれ年' (set to '1972年'), '生まれ月' (set to '4月'), and '生まれ日' (set to '1日'). At the bottom is a green button labeled '登録する'.

北中卒業生以外の場合

The screenshot shows the 'つながり登録アプリ' (Connection Registration App) interface. At the top, there's a header with a back arrow, '99+', a heart icon, and 'さみどり…学同窓会'. Below this is a message: 'このLINEでは、さみどりの活動やイベント情報をお届けするほ'. The main content area has a title 'つながり登録アプリ' with a graduation cap icon. Below the title is a note: 'まずは該当する区分を選択してください 北中卒業生のみ生年月日を入力して頂きますが、何期生？判定の為にだけに利用しており、データの保存は行っていない。'. There is one dropdown menu: '区分' (set to '長中卒業生'). Below it is a large green button labeled '登録する'.

完了

以上で、LINE公式アカウントへの参加からつながり登録アプリでの卒業回登録まで完了です。

注意事項

- 各手順で画面が表示されない場合は、インターネット接続を確認してください
- 何期生？登録アプリの権限許可は必須です。許可しないとアプリが正常に動作しません
- 生年月日の入力間違いにご注意ください

トラブルシューティング

- QRコードが読み取れない場合：カメラのピントを合わせ直してください
- 公式アカウントが追加できない場合：LINEアプリを最新版に更新してください
- LIFFアプリが起動しない場合：ブラウザのキャッシュをクリアしてください